官報破産者情報（破産・民事再生・失踪・会社更生・会社整理・特別清算）を提供いたします

KANPOU DATABASE

官報情報提供サービス

官報情報をテキストデータで定期的にご提供

与信審査にご利用いただける官報データ
官報の紙面から情報を探す手間を省き、
業務の効率化を実現します！

官報データの特長

1 6種類の公告をデータ化しています。（平成12年1月発刊～現在まで）

破産・民事再生・失踪・会社更生・会社整理※・特別清算　※会社整理は2005年に廃止されましたが、現在でも稀に掲載があります。

2 万全なチェック体制でデータ化に漏れはありません。

人が紙面から目的の情報を探そうとすると、どうしても見落としが懸念されます。
当社はデータ製造工程と件数調査工程を分けた運用体制による複合的な検証を
実施することでチェック体制を強化しています。

3 外字入力に対応。特殊な漢字は調べて類似に置換しています。

コンピュータで表現できない漢字も、可能な限り調査して類似文字へ置換しています。

4 業務に有効活用できるよう独自編集を加えています。

- 郵便番号、名前のフリガナ（姓名 各5種類まで）、住所のフリガナなどを付与しています。
- 裁判所、事件番号の情報がありますので、「途上与信業務」にもご利用いただけます。
- 官報の掲載位置情報を搭載していますので、原紙をエビデンスでのご利用等で確認する場合も容易に確認が可能です。

5 訂正取消・正誤公告に対応。最新の情報にメンテナンスしています。

◎ 官報情報が訂正された場合

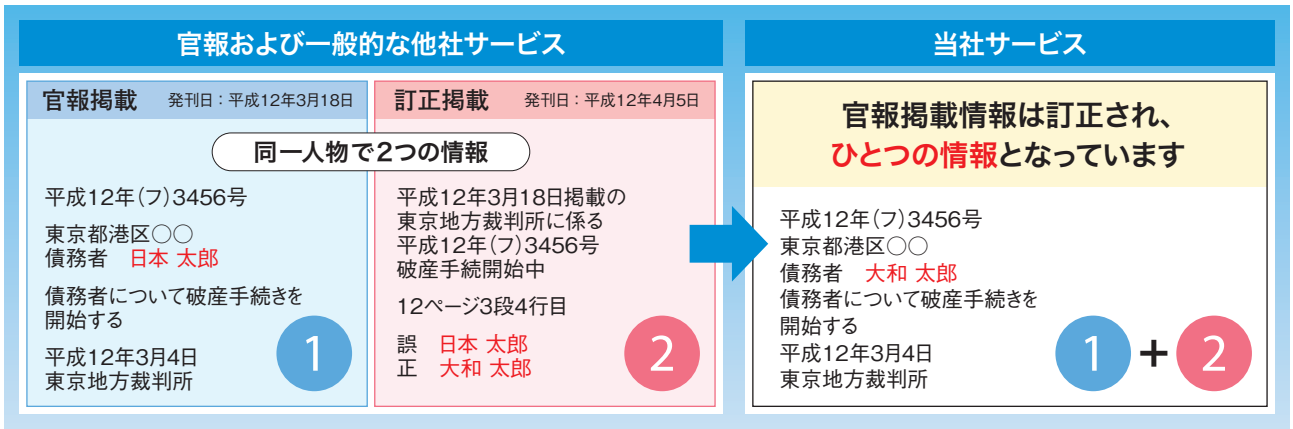

KANPOU
DATABASE

サービス内容

■ 官報破産者情報をテキストデータで定期的にご提供します

「官報情報提供サービス」は全国の官報破産者情報からご希望の情報をデータで提供するサービスです。
初回のデータ提供は、当社保有の全データ、もしくは指定期間内のデータを提供し、二回目以降は、新規追加のデータや訂正・削除のあったデータを提供します。

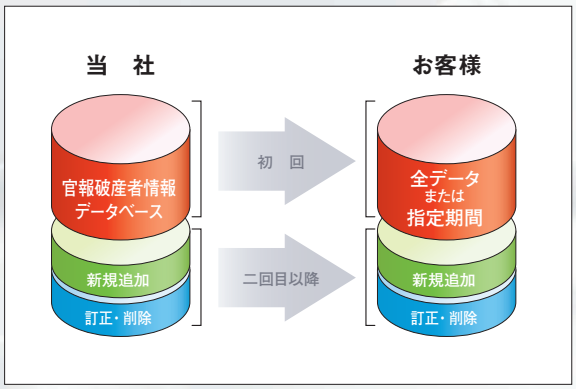

■ 必要な情報をお選びいただけます

- ☑ **個人法人の分類** …… 個人のみ/法人のみ/個人と法人
- ☑ **地域** …… 都道府県
  （例 ： 千葉県、埼玉県、東京都、神奈川県）

■ ご提供スケジュール

3回/月のご提供となります（基本的に毎月7のつく日に発送）。

※1回あたりの官報発刊範囲は別途スケジュールにて提示
※過去分のデータもご希望の範囲で提供できます（平成12年1月～）。

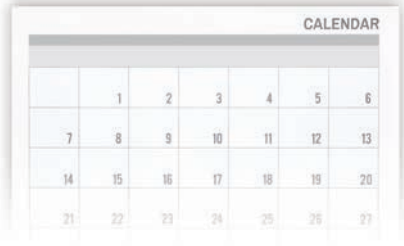

■ 納品方法

「配送（媒体：CD）」または「電子メール添付」からお選びいただけます。

主な搭載項目

掲載位置	公告区分	公告名	事件番号・裁判所
平成24年5月25日 本紙　5852号　12頁　3列	1：破産　2：民事再生　3：失踪　4：会社更生 5：会社整理　6：特別清算	破産手続き開始	平成24年フ123号 東京地方裁判所　八王子支部

個人の場合	名称	別名(旧姓)
	伊藤　花子	山田　花子

法人の場合	名称	代表者名
	AB商事株式会社	山田　太郎

	住所項目名	住所
住所1	本籍	東京都 千代田区 隼町○ー○
住所2	住民票上の住所	東京都 中央区 日本橋○ー○ー○
住所3	債務の住所	埼玉県 所沢市 中富○○○番地

価 格

別途お見積もり

件数表（ご参考）※破産・民事再生・失踪・会社更生・会社整理・特別清算を合計した件数です。

年	全 国	東京都	神奈川県	大阪府	愛知県	埼玉県	千葉県	兵庫県	北海道	福岡県	静岡県
2000	517,976	55,084	32,748	48,172	20,659	21,769	20,457	20,906	27,539	30,513	13,737
2001	543,394	59,212	27,661	53,450	22,719	23,115	22,000	25,608	30,985	31,349	13,471
2002	694,533	71,306	34,834	67,817	31,196	29,847	28,436	32,127	38,312	43,800	18,213
2003	858,727	81,220	47,048	76,393	38,491	35,488	35,508	42,563	52,253	52,625	22,898
2004	767,367	75,787	39,409	61,133	37,363	35,725	33,639	30,460	47,186	49,499	18,622
2005	584,589	59,155	30,796	52,202	28,148	29,023	23,812	22,867	36,303	36,575	13,755
2006	456,450	48,882	26,258	42,021	20,197	21,528	19,004	19,345	29,551	26,453	10,045
2007	416,331	46,337	24,077	38,818	17,344	19,490	17,937	18,569	28,121	23,742	8,808
2008	378,425	44,362	22,311	35,383	15,538	18,295	17,286	17,244	25,123	20,837	7,883
2009	354,052	43,823	22,519	34,151	14,709	17,876	16,557	14,947	22,680	18,500	7,083
2010	344,666	45,654	23,800	35,143	14,262	18,804	16,741	15,255	20,577	17,743	7,508
2011	294,603	42,459	21,009	31,366	12,277	17,042	15,487	12,530	17,534	14,576	6,778
2012	238,044	36,112	17,232	23,706	9,777	14,506	13,057	10,055	14,350	11,918	5,572
2013	205,063	31,403	14,711	19,617	8,561	12,192	10,956	8,731	11,857	10,259	5,140
2014	184,696	27,986	13,335	18,247	7,923	10,987	9,854	8,124	10,715	9,142	4,855
2015	176,145	26,520	12,775	17,670	7,763	9,931	9,023	8,106	10,700	8,961	4,864
2016	177,981	26,647	13,183	18,343	7,595	9,847	9,577	8,299	10,437	9,352	5,168
2017	190,029	28,514	14,165	19,406	8,443	10,820	10,467	8,568	11,274	10,274	5,257
2018	202,104	30,399	14,303	19,442	8,867	11,568	11,859	8,712	11,761	10,571	5,760
2019	209,700	30,988	15,345	19,916	9,508	11,757	11,450	9,402	12,123	11,217	5,611
2020	205,560	28,548	14,664	19,108	9,178	11,268	11,131	8,813	12,095	11,193	5,637
2021	134,642	19,663	10,412	12,223	6,418	7,815	7,723	5,853	7,193	7,078	3,707
合計	8,135,077	960,061	492,595	763,727	356,936	398,693	371,961	357,084	488,669	466,177	200,372

※ 集計方法：年別・都道府県別（左から人口昇順）

日本ソフト販売株式会社

本　　社　〒103-0014　東京都中央区日本橋蛎殻町1-16-8 水天宮平和ビル7階
TEL.03-3668-8781（代）　FAX.03-3668-5914
浜松センター　〒430-0935　静岡県浜松市中央区伝馬町312-32 MIテラス浜松4階
TEL.053-452-0609（代）　FAX.053-452-1701
https://www.nipponsoft.co.jp/
support-kanpou@nipponsoft.co.jp

日本ソフト販売株式会社は2007年1月、日本情報経済社会推進協会（JIPDEC）より、「プライバシーマーク」を取得しております。

※本パンフレットで使用している画面は開発中の画面です。改良のため将来予告なく変更する場合がありますのでご了承ください。

お問い合わせ・お申し込みは

改版　2024年 1月 1日

無断転写禁止

S80218-08